


## LAMAS DE SEÑALIZACIÓN



## LAMAS DE SEÑALIZACIÓN

### DESCRIPCIÓN

Lama de Señalización es el elemento metálico que sirve como base en los carteles que principalmente nos encontramos en las carreteras. Utilizada también en otros ámbitos de cartelería.

### APLICACIÓN

- Cartelería
- Señalización vertical

<b>Espesor</b>	1,2mm
<b>Ancho total</b>	175mm
<b>Longitud mín.</b>	100mm
<b>Longitud máx.</b>	Permitido según transporte

*1,2mm es espesor estándar.*

*Para otras opciones de espesor, por favor consulta GRUPO HYT*

### TIPOS DE CALIDADES DEL MATERIAL

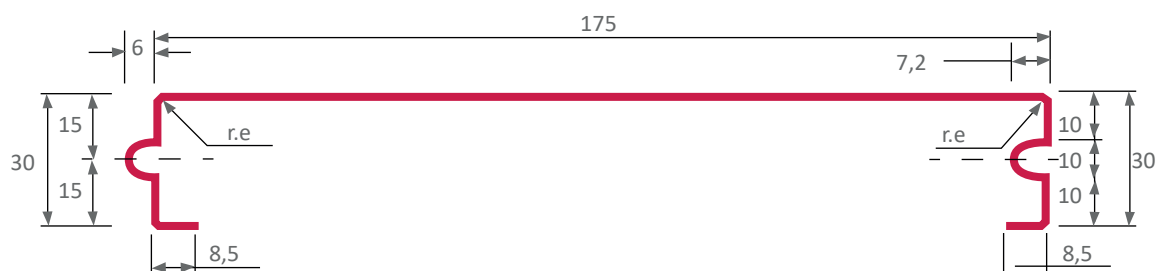
Fabricado bajo Norma UNE 135320

**Tipo de acero:** DX51D


**Recubrimiento galvanizado:** Z275

OTRAS CALIDADES DISPONIBLES BAJO CONSULTA  
Consulta bajo pedido.

### DISEÑO DEL PERFIL Y MEDIDAS



### EJEMPLOS GRÁFICOS



#### OFICINAS CENTRALES:

POL. IND. ALTO LOSAR, CAMINO DE LA MESA ORTIZ | 45800 QUINTANAR DE LA ORDEN (TOLEDO) ESPAÑA.  
☎(+34) 925 180 959 | 🌐www.grupohyt.com

#### MADRID:

POL. IND. CANTUEÑA, AVDA. DE LA CANTUEÑA 5 PARCELA 4-2 | 28940 FUENLABRADA (MADRID) ESPAÑA.  
☎(+34) 916 424 610 | 🌐www.grupohyt.com